

4 財務の概要

(1) 資金収支計算書の概要

資金収支計算書は、会計年度の教育・研究その他の活動に対応するすべての収支内容並びに支払資金の収支のてん末を明らかにしたものです。本学苑の資金収支決算総額は43億4,500万円となり前年度の決算額と比較し3億2,300万円の減額となりました。

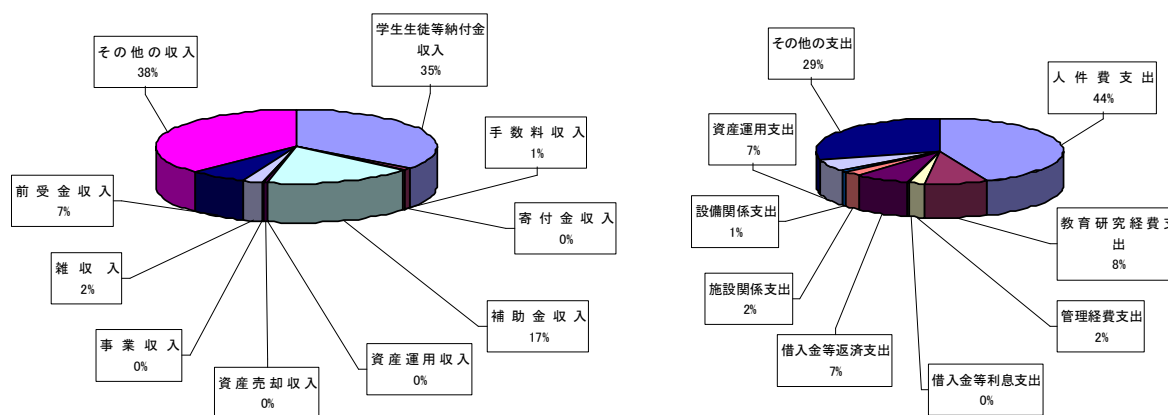
平成22年度 資金収支計算書 総括

(単位:千円)

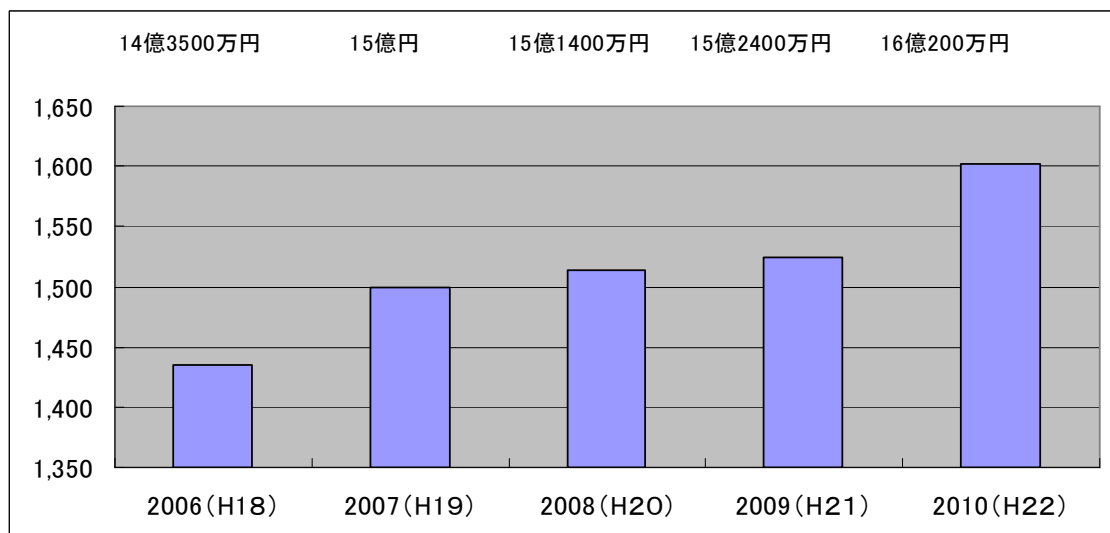
収入の部			支出の部		
科 目	決 算	前年比	科 目	決 算	前年比
学生生徒等納付金収入	1,601,934	77,380	人 件 費 支 出	1,822,342	▼ 24,744
手 数 料 収 入	55,421	▼ 2,916	教 育 研 究 経 費 支 出	339,569	12,831
寄 付 金 収 入	8,098	▼ 1,281	管 理 経 費 支 出	84,960	▼ 6,173
補 助 金 収 入	778,136	5,233	借 入 金 等 利 息 支 出	4,247	▼ 1,686
資 産 運 用 収 入	14,991	▼ 4,205	借 入 金 等 返 済 支 出	300,000	0
資 産 売 却 収 入	2,055	2,055	施 設 関 係 支 出	102,570	▼ 526,737
事 業 収 入	7,980	577	設 備 関 係 支 出	22,853	▼ 18,961
雑 収 入	103,235	▼ 26,873	資 産 運 用 支 出	274,570	▼ 76,665
前 受 金 収 入	299,793	▼ 7,890	そ の 他 の 支 出	1,208,234	249,378
そ の 他 の 収 入	1,706,088	90,256	資 金 支 出 調 整 勘 定	△ 37,473	2,030
資 金 収 入 調 整 勘 定	△ 388,141	29,578			
当年度収入合計	4,189,590	161,914	当年度支出合計	4,121,872	▼ 390,727
前年度繰越支払資金	156,074	▼ 484,923	次年度繰越支払資金	223,792	67,718
収入の部合計	4,345,664	▼ 323,009	支出の部合計	4,345,664	▼ 323,009

(注)△は計算書式上のマイナス表示、▼は比較上のマイナス表示(以下同じ)。

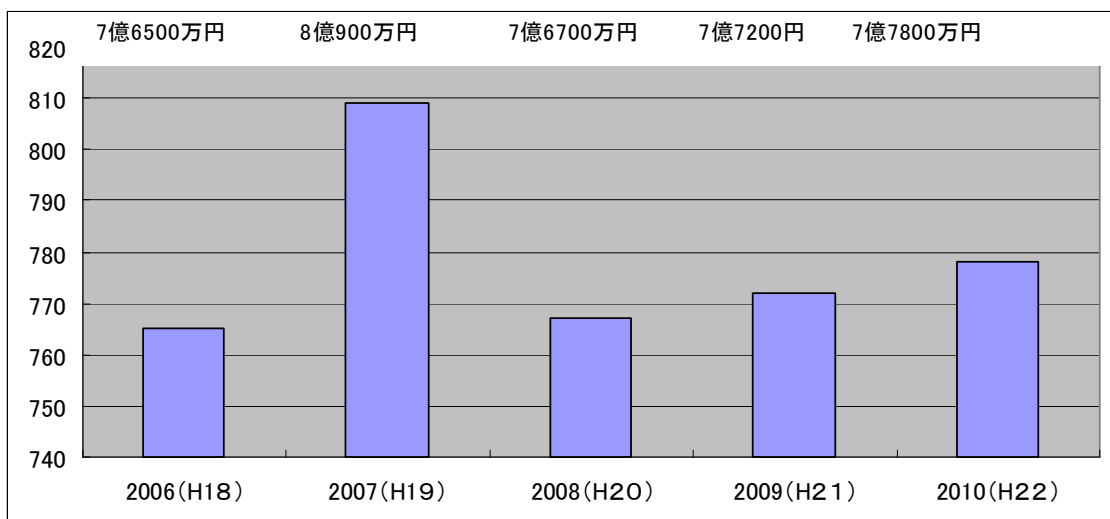
前年比は平成21年度決算との比較です。



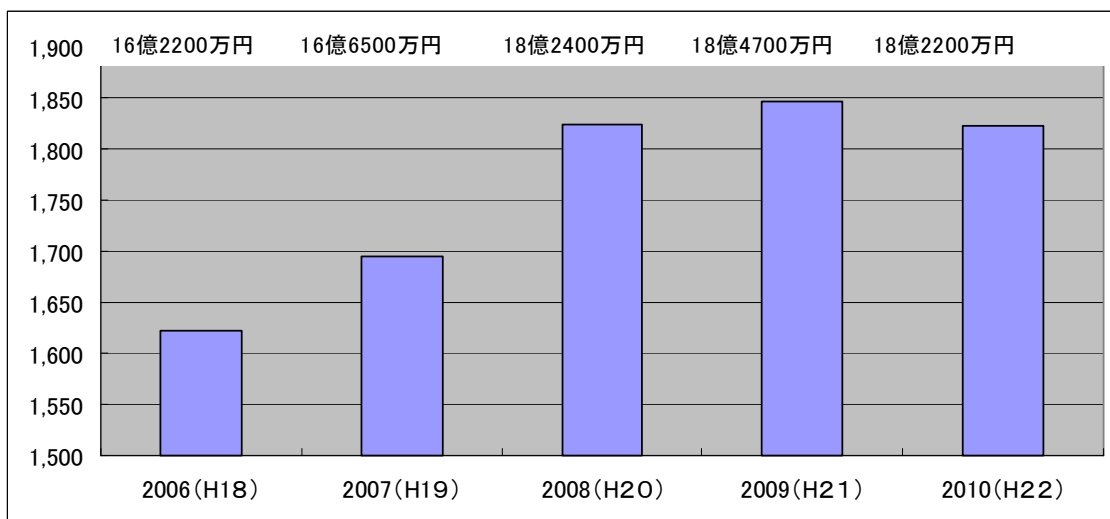
● 学生生徒等納付金収入推移表(2006～2010決算)



● 補助金収入推移表(2006～2010決算)



● 人件費支出推移表(2006～2010決算)



平成22年度 補助金一覧表

(単位:千円)

補助金名	当年度	前年度	差異
	①	②	① - ②
短期大学補助金合計	130,877	115,127	15,750
国庫補助金計	128,990	111,935	17,055
私立大学等経常費補助金	116,717	97,698	19,019
大学改革等推進等補助金	11,233	11,000	233
政府開発援助外国人留学生修学援助補助金	0	825	△ 825
子供ゆめ基金助成金	0	943	△ 943
科学研究費補助金	1,040	1,469	△ 429
地方公共団体補助金計	1,887	3,192	△ 1,305
結核健康診断予防接種費補助金	84	78	6
キャリア形成訪問指導事業費補助金	867	0	867
潜在的有資格者等養成支援事業補助金	936	761	175
進路選択学生等支援事業補助金	0	2,353	△ 2,353
中・高補助金合計	647,259	657,776	△ 10,517
高等学校補助金計	491,260	502,236	△ 10,976
国庫補助金計	7,037	0	7,037
私立学校施設整備費補助金	7,037	0	7,037
地方公共団体補助金計	481,153	498,932	△ 17,779
私立高等学校等振興補助金	473,362	475,541	△ 2,179
授業料軽減補助金(授業料減免補助金)	4,416	20,767	△ 16,351
入学一時金給付事業補助金	765		765
人権教育推進事業費補助金	1,410	1,379	31
結核健康診断予防接種費補助金	218	191	27
外国人語学指導助手補助金	300	300	0
教育改革推進事業補助金	600	672	△ 72
人権を考える児童・生徒の集い開催事業	82	82	0
市町村補助金計	3,070	3,304	△ 234
私立高等学校振興補助金 津市	2,563	2,513	50
私立高等学校振興補助金 松阪市		215	△ 215
私立高等学校振興補助金 鈴鹿市	359	418	△ 59
津市国際交流事業補助金	100	100	0
スポーツ奨励補助金	48	58	△ 10
中学校補助金計	155,999	155,540	459
国庫補助金計	786	0	786
私立学校施設整備費補助金	786	0	786
地方公共団体補助金	155,213	155,540	△ 327
私立高等学校等振興補助金	155,131	155,158	△ 27
外国人語学指導助手補助金	0	300	△ 300
人権を考える児童・生徒の集い開催事業	82	82	0
短大、中・高補助金 総計	778,136	772,903	5,233

(2) 消費収支計算書の概要

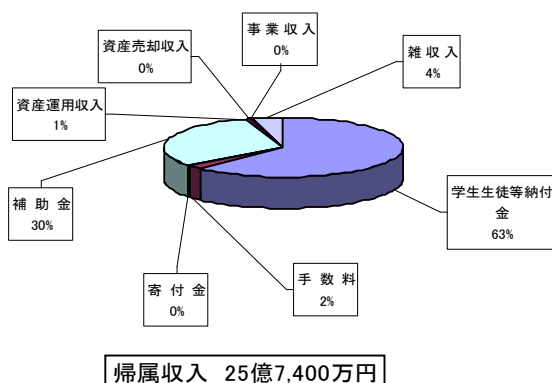
消費収支計算書は、当該会計年度の帰属収入、基本金組入額、消費収入及び消費支出の内容並びに消費収支の均衡状態を示すものです。

平成22年度消費収支計算書総括

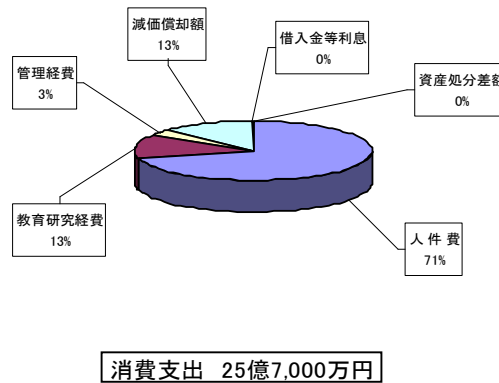
(単位:千円)

収入の部			支出の部		
科目	決算	前年比	科目	決算	前年比
学生生徒等納付金	1,601,934	77,381	人件費	1,813,757	▼14,159
手数料	55,421	▼2,916	教育研究経費	341,558	14,689
寄付金	8,424	▼4,125	管理経費	86,044	▼5,920
補助金	778,136	5,233	減価償却額	324,083	73,859
資産運用収入	14,991	▼4,205	借入金等利息	4,247	▼2,508
資産売却収入	2,055	2,055	資産処分差額	320	▼16,108
事業収入	7,980	577			
雑収入	104,995	▼25,113			
帰属収入合計	2,573,936	48,886			
基本金組入額	△412,486	▼39,289			
消費収入の部合計	2,161,450	9,597	消費支出の部合計	2,570,009	49,853
			当年度消費支出超過額	△408,560	▼40,258
			前年度繰越消費支出超過額	△2,815,949	▼368,303
			翌年度繰越消費支出超過額	△3,224,509	▼408,561

平成22年度帰属収入構成比



平成22年度消費支出構成比(対帰属収入比)



○帰属収入

帰属収入とは、学校法人の負債とならない収入で、学生生徒等納付金、手数料、寄付金、補助金、資産運用収入、雑収入等が含まれます。

○基本金組入額

基本金組入額とは、学校法人の永続的維持に必要な資産を継続的に保持するために、維持すべきものとして帰属収入のうちから組入れた金額です。

基本金には、第1号基本金から第4号基本金まで、4種類の基本金があります。

第1号基本金は、施設設備の整備拡充のために支出した金額であり、平成22年度の組入額は約4億1,250万円となりました。

主な内訳は、中・高本館等トイレ設備工事による建物の取得によるものです。

第2号基本金は、施設設備を取得するために、事前に組入れる金額で、平成22年度はありませんでした。

第3号基本金は、教育・研究活動の維持向上を目的とした教育研究基金、奨学基金等の設定であり、本学苑は組入れを行っていません。

第4号基本金は、恒常的に保持すべき資金の額の設定であり、平成22年度も組入れる必要はありませんでした。

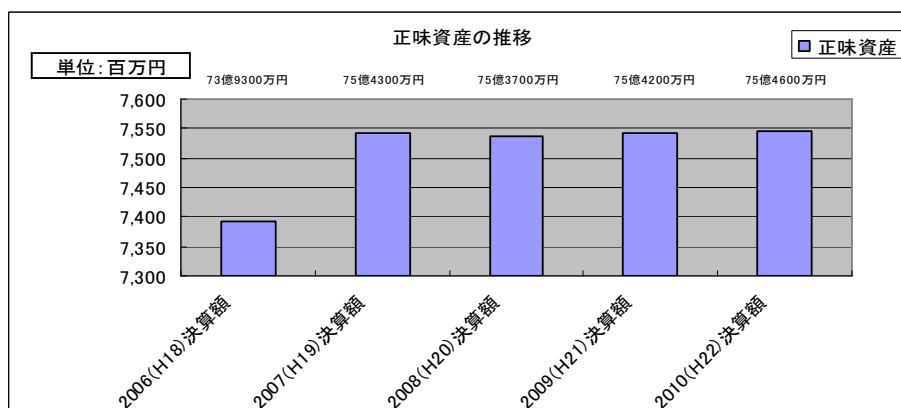
(3) 貸借対照表の概要

貸借対照表は、平成23年3月31日現在の財政状態を示しています。

平成22年度 貸借対照表（総括）

(単位:千円)

科 目	本年度末	前年度末	増 減
固定資産	8,292,962	8,640,952	△ 347,990
有形固定資産	7,159,948	7,358,741	△ 198,793
土地	861,621	860,411	1,210
建物	5,056,914	5,162,137	△ 105,223
構築物	843,917	912,795	△ 68,878
教育研究用機器備品	148,994	175,736	△ 26,742
その他の機器備品	9,187	7,975	1,212
図書	205,775	201,978	3,797
車 輛	3,620	7,790	△ 4,170
学 苑 林	29,919	29,919	0
建設仮勘定	0	0	0
その他の固定資産	1,133,014	1,282,211	△ 149,197
借地権	2,258	2,258	0
電話加入権	1,286	1,286	0
施設利用権	1,063	1,144	△ 81
有価証券	3,838	3,838	0
差し入れ保証金	350	350	0
退職給与引当特定資産	312,490	312,490	0
施設設備拡充特定資産	584,570	673,193	△ 88,623
長期火災保険特定資産	220,193	278,794	△ 58,601
長期前払金	6,966	8,858	△ 1,892
流動資産	363,578	327,354	36,224
現金預金	223,793	156,074	67,719
未収入金	80,458	118,110	△ 37,652
修学旅行費預り資産	54,544	49,218	5,326
卒業諸費預り資産	3,384	3,372	12
前払金	333	580	△ 247
立替金	1,067	0	1,067
資産の部合計	8,656,540	8,968,306	△ 311,766
固定負債	291,728	702,072	△ 410,344
長期借入金	0	400,000	△ 400,000
退職給与引当金	291,728	302,072	△ 10,344
流動負債	819,069	724,417	94,652
短期借入金	400,000	300,000	100,000
未払金	36,893	39,504	△ 2,611
前受金	299,793	307,683	△ 7,890
預り金	24,455	24,639	△ 184
修学旅行費預り金	54,544	49,219	5,325
卒業諸費預り金	3,384	3,372	12
負債の部合計	1,110,797	1,426,489	△ 315,692
第1号 基本金	10,620,252	10,207,766	412,486
第2号 基本金	0	0	0
第4号 基本金	150,000	150,000	0
基本金の部合計	10,770,252	10,357,766	412,486
翌年度繰越消費支出超過額	△ 3,224,509	△ 2,815,948	△ 408,561
消費収支差額の部合計	△ 3,224,509	△ 2,815,948	△ 408,561
負債の部、基本金の部、及び消費収支差額	8,656,540	8,968,306	△ 311,766



注記 1. 重要な会計方針

①引当金の計上基準

○徴収不能引当金・・・・・・・・・・・・・・・・未収入金の徴収不能に備えるため、個別に見積もった徴収不能見込額を計上している。

○退職給与引当金

(短期大学) 期末要支給額 109,988,652 円の100%を基にして、私立大学退職金財団に対する掛金の累積額との繰入れ調整額を加減した金額を計上している。

(中学校及び高等学校) 期末要支給額 1,181,511,759 円から三重県私立学校教職員退職基金財団より交付金相当額を控除した金額の100%を計上している。

②その他重要な会計方針

○有価証券の評価基準及び評価方法

* 移動平均法に基づく原価法である。

2. 重要な会計方針の変更等

該当なし

3. 減価償却額の累計額の合計額

3,720,686,543円

4. 徴収不能引当金の合計額

0円

5. 担保に供されている資産の種類及び額

0円

6. 翌会計年度以降の会計年度において基本金へ組入れを行うこととなる金額

235,069,500円

7. その他財政及び経営の状況を正確に判断するために必要な事項

①有価証券の時価情報

(単位：円)

種類	勘定科目	当年度(平成23年3月31日)			
		貸借対照表計上額	時価	差額	
時価が貸借対照表計上額を超えるもの (うち満期保有目的の債券)	有価証券	3,838,498	16,735,082	12,896,584	
		(0)	(0)	(0)	
	退職給与引当特定資産	0	0	0	
		(0)	(0)	(0)	
	施設設備拡充特定資産	150,000,000	151,810,000	1,810,000	
		(0)	(0)	(0)	
小計 (うち満期保有目的の債券)		153,838,498	168,545,082	14,706,584	
時価が貸借対照表計上額を超えないもの (うち満期保有目的の債券)	施設設備拡充特定資産	20,000,000	19,502,000	△498,000	
		(0)	(0)	(0)	
	退職給与引当特定資産	100,000,000	74,509,400	△25,490,600	
		(100,000,000)	(74,509,400)	(△25,490,600)	
	小計		120,000,000	94,011,400	△25,988,600
	(うち満期保有目的の債券)		(100,000,000)	(74,509,400)	(△25,490,600)
合計 (うち満期保有目的の債券)		273,838,498	262,556,482	△11,282,016	
		(100,000,000)	(74,509,400)	(△25,490,600)	

②関連当事者との取引

関連当事者との取引の内容は、次のとおりである。

(単位：円)

属性	役員、法人等の名称	住所	資本金又は出資金	事業の内容又は職業	議決権の所有割合	関係内容		取引の内容	取引金額	勘定科目	期末残高
						役員 の兼任等	事業上 の関係				
役員及びその近親者が議決権の過半数を所有している会社	有限会社 ティー・ディー・エス(注1)	三重県 津市	3,000,000	運転手 派遣業	—	—	スクールバス 運転委託契約 の締結	業務委託 費の支払 (注2)	10,307,625	未払金	3,911,500

(注1) 理事倉田謙文氏の近親者が議決権の100%を直接保有している。

(注2) スクールバス運転業務委託費については、実勢価格を勘案して価格を決定している。

(4) 財務比率推移表

(単位:%)

分類	区 分		20年度 (短大) [中高]	21年度 (短大) [中高]	22年度 (短大) [中高]	評	21年度 全国平均		分 類
	比 率	算式(×100)							
貸 借 対 照 表 関 係 比 率	自己資金構成比率	(基本金+消費収支差額)	84.1	△ 27.8	87.2	△	87.5		自己資金 は充実さ れているか
		総 資 金							
	消費収支差額構成比率	消 費 収 支 差 額	△ 31.4	△ 37.2	△ 37.2	△	△ 11.1		
		総 資 金							
	基本金比率	基 本 金	101.8	8.0	99.2	△	97.0		
		基本金要組入額							
	固定比率	固 定 資 産	114.6	△ 344.8	109.9	▼	96.8		長期資金 で固定資 産は賄わ れているか
		自 己 資 金							
	固定長期適合率	固 定 資 産	110.2	△ 394.2	105.8	▼	90.0		
		(自己資金+固定負債)							
	固定資産構成比率	固 定 資 産	96.4	95.8	95.8	▼	84.7		資産構成 はどうなっ ているか
		総 資 産							
	流動資産構成比率	流 動 資 産	3.6	4.2	4.2	△	15.3		
		総 資 産							
減価償却比率	減 価 償 却 累 計 額	34.1	34.1	35.2	~	47.2			
	減価償却資産取得価額								
流動比率	流 動 資 産	45.2	50.2	35.2	△	260.4		負債に備 える資産 が蓄積さ れているか	
	流 動 負 債								
前受金保有率	現 金 預 金	50.7	50.7	74.6	△	413.2			
	前 受 金								
退職給与引当預金率	退 職 給 与 引 当 特 定 預 金	80.5	103.5	107.1	△	55.1			
	退 職 給 与 引 当 金								
固定負債構成比率	固 定 負 債	3.4	3.5	3.4	▼	6.6		負債の割 合はどうか	
	総 資 産								
流動負債構成比率	流 動 負 債	8.1	8.4	9.5	▼	5.9			
	総 資 産								
総負債比率	(固定負債+流動負債)	15.9	12.8	12.8	▼	12.5			
	総 資 産								
負債比率	総 負 債	18.9	△ 46.2	14.7	▼	14.3			
	自 己 資 金								
消 費 収 支 計 算 書 関 係 比 率	消費支出比率	消 費 支 出	100.2	99.8	99.8	▼	短大	中・高	経営状況 はどうか
		帰 属 収 入	[105.0] [97.6]	[105.3] [96.5]	(97.6) [99.7]				
	学生生徒等納付金比率	学 生 生 徒 納 付 金	60.0	60.4	62.2	~	61.9	52.9	収入構成 はどうなっ ているか
		帰 属 収 入	(75.1) [56.6]	(72.4) [57.3]	(70.3) [59.8]				
	補助金比率	補 助 金	30.4	30.6	30.2	△	23.7	35.9	
		帰 属 収 入	(19.0) [34.2]	(19.6) [34.3]	(19.3) [34.5]				
	人件費比率	人 件 費	76.0	72.4	70.5	▼	61.7	67.6	支出構成 は適切で あるか
		帰 属 収 入	(72.3) [77.6]	(71.4) [72.7]	(65.2) [73.0]				
	教育研究費比率	教 育 研 究 経 費	19.5	22.2	25.0	△	25.2	25.4	
		帰 属 収 入	(26.8) [17.7]	(27.7) [20.8]	(27.5) [24.4]				
管理経費比率	管 理 経 費	4.3	4.3	4.2	▼	9.7	5.1		
	帰 属 収 入	(5.9) [2.0]	(5.9) [2.3]	(5.0) [2.3]					
借入金等利息比率	借 入 金 等 利 息	(0.3)	(0.3)	(0.2)	▼	0.6	0.6		
	帰 属 収 入	(0.0) [0.0]	(0.0) [0.0]	(0.0) [0.0]					
基本金組入率	基 本 金 組 入 額	24.3	14.9	16.0	△	11.8	9.8		
	帰 属 収 入								
人件費依存率	人 件 費	126.5	119.9	113.2	▼	99.7	127.8	収入と支 出のバラ ンスはとれ ているか	
	学 生 生 徒 納 付 金	(96.3) [137.2]	(98.5) [126.9]	(92.6) [121.9]					
消費収支比率	消 費 支 出	132.4	117.3	118.9	▼	112.8	110.1		
	消 費 収 入	(105.8) [142.3]	(105.4) [119.4]	(98.8) [127.0]					

(5) 財 産 目 録

(単位:千円)

一、資産総額	8,656,540
内 1.基本財産	7,130,028
2.運用財産	1,526,512
二、負債総額	1,110,797
三、正味財産	7,545,743

項 目	数 量	金 額
(一) 資産		8,656,540
1. 基本財産		7,130,028
(ア) 土地	91,201.77 m ²	861,621
(イ) 建物	39,650.03 m ²	5,056,914
(ウ) 構築物	175 点	843,917
(エ) 図書	89,423 冊	205,775
(オ) 教育研究用機器備品	17,858 点	148,994
(カ) その他機器備品	148 点	9,187
(キ) 車 輛	8 台	3,620
2. 運用財産		1,526,512
(ア) 現金及び預金		223,793
(イ) 修学旅行費預り資産		54,544
(ウ) 卒業諸費預り資産		3,384
(エ) 未 収 入 金		80,458
(オ) 借 地 権	1 点	2,258
(カ) 電 話 加 入 権	15 基	1,286
(キ) 施 設 利 用 権	3 点	1,063
(ク) 差 し 入 れ 保 証 金		350
(ケ) 有 価 証 券	48,217.00 株	3,838
(コ) 土 地	61,913.00 m ²	29,919
(サ) 退職給与引当特定資産		312,490
(シ) 長期火災保険特定資産		220,193
(ス) 施設設備拡充特定資産		584,570
(セ) 長 期 前 払 金		6,966
(ソ) 前 払 金		333
(タ) 立 替 金		1,067
(二) 負債		1,110,797
1. 固定負債		291,728
(ア) 長期借入金		0
(1) ㈱百五銀行一身田支店借入金		0
(イ) 退職給与引当金		291,728
2. 流動負債		819,069
(ア) 短期借入金		400,000
(1) ㈱百五銀行一身田支店借入金		400,000
(イ) 未 払 金		36,893
(ウ) 前 受 金		299,793
(エ) 預 り 金		82,383
(1) 職員源泉等預り金		24,455
(1) 修学旅行費預り金		54,544
(1) 卒業諸費預り金		3,384